

MKL-Klausur

Hinweise zum Ankreuz-Wahl-Verfahren der Klausur

Antworten kennzeichnen

Ankreuzen der zu wertenden Antworten

Beispiele für Fragestellungen einer fiktiven Klausuraufgabe 2

Single Choice

Welcher Bundeskanzler war der erste in der Bundesrepublik Deutschland?
 A) Ludwig Erhard
 B) Konrad Adenauer
 C) Helmut Schmidt
 D) Angela Merkel

Hinweis: Es ist nur eine Antwort möglich. Falsche Antworten führen zu 0 Punkten.*

	A	B	C	D
1	<input type="checkbox"/>	<input checked="" type="checkbox"/>	<input type="checkbox"/>	<input type="checkbox"/>
2	<input type="checkbox"/>	<input checked="" type="checkbox"/>	<input type="checkbox"/>	<input type="checkbox"/>
3	<input type="checkbox"/>	<input type="checkbox"/>	<input checked="" type="checkbox"/>	<input type="checkbox"/>
4	<input checked="" type="checkbox"/>	<input type="checkbox"/>	<input type="checkbox"/>	<input type="checkbox"/>

Ankreuzbeispiele zur fiktiven Klausuraufgabe 2

Multiple Choice

Welche der genannten Personen waren oder sind Bundeskanzler der BRD?
 A) Ludwig Erhard
 B) Konrad Adenauer
 C) Helmut Schmidt
 D) Angela Merkel

Hinweis: Es sind mehrere Antworten möglich. Falsche Antworten führen zu Punktabzug.*

	A	B	C	D
1	<input type="checkbox"/>	<input checked="" type="checkbox"/>	<input checked="" type="checkbox"/>	<input type="checkbox"/>
2	<input checked="" type="checkbox"/>	<input checked="" type="checkbox"/>	<input checked="" type="checkbox"/>	<input checked="" type="checkbox"/>
3	<input checked="" type="checkbox"/>	<input type="checkbox"/>	<input type="checkbox"/>	<input type="checkbox"/>
4	<input checked="" type="checkbox"/>	<input checked="" type="checkbox"/>	<input type="checkbox"/>	<input checked="" type="checkbox"/>

Single Choice

Sortieren Sie die bisherigen Bundeskanzler der BRD aufsteigend nach ihrer Amtszeit:
 A) Ludwig Erhard
 B) Konrad Adenauer
 C) Helmut Schmidt
 D) Angela Merkel

Hinweis: Es ist nur eine Antwort pro Zeile möglich. Falsche Antworten führen zu 0 Punkten pro Zeile.*

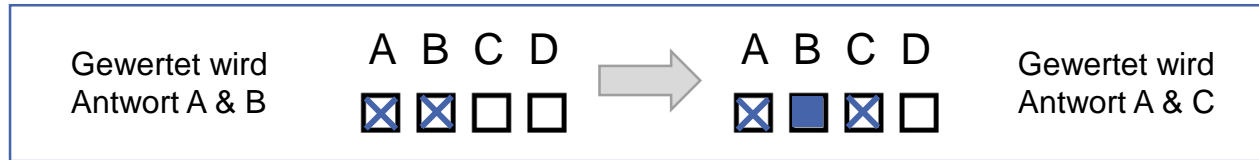
	A	B	C	D
2.1	<input type="checkbox"/>	<input checked="" type="checkbox"/>	<input type="checkbox"/>	<input type="checkbox"/>
2.2	<input checked="" type="checkbox"/>	<input type="checkbox"/>	<input type="checkbox"/>	<input type="checkbox"/>
2.3	<input type="checkbox"/>	<input type="checkbox"/>	<input checked="" type="checkbox"/>	<input type="checkbox"/>
2.4	<input type="checkbox"/>	<input type="checkbox"/>	<input type="checkbox"/>	<input checked="" type="checkbox"/>

*Punktabzug nur für Antwortmöglichkeiten innerhalb einer Aufgabe. Es werden keine negativen Punkte für Aufgaben vergeben.

Antworten korrigieren

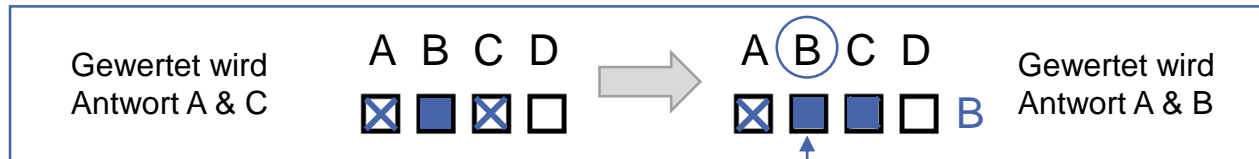
Ändern der gewünschten Antwortauswahl

- Änderung der gewählten Antwort ist durch **vollständiges Ausfüllen der abzuwählenden Antwort** und **Ankreuzen der neu gewählten Antwort** möglich.




Änderungsbeispiel von fiktiver Klausuraufgabe 3

- Soll eine bereits abgewählte, vollständig ausgefüllte Antwort doch gewertet werden (und nur dann!), so ist eine manuelle Korrektur notwendig. **Markieren Sie dazu deutlich auf dem Antwortbogen die zu wertende Antwort** und schreiben Sie die **Aufgabennummer zusätzlich auf das hierfür vorgesehene Feld im Antwortbogen.**



Beispiel für manuelle Korrektur von fiktiver Klausuraufgabe 3



- **Stift:**
 - Dokumentenecht (z.B. Kugelschreiber) in schwarzer oder (dunkel-)blauer Farbe
 - Keine dicken Filzstifte (Risiko, dass Kreuze als vollständig ausgefülltes Kästchen erkannt und damit nicht gewertet werden)
 - Software erkennt das Feld anhand des Füllgrades
 - Vor allem wichtig bei der **Korrektur** einer Antwort: das Feld muss für die Erkennung vollständig ausgefüllt sein.
 - Es ist eine eindeutige Markierung notwendig
 - Markierungen, welche beispielsweise über 2 Felder reichen, werden nicht gewertet

- Keine zu wertenden Antworten in der Aufgabensammlung markieren, da diese in der Korrektur nicht berücksichtigt wird